


Муниципальное бюджетное общеобразовательное учреждение
«Средняя школа поселка Борское
Гвардейского городского округа»

Рассмотрено на заседании МО
учителей начальных классов

Протокол № 5

от 23 июля 2017 г.

Руководитель МО
Улесова Т.В.




Утверждена на заседании МС

Протокол № 5

от 26 06 2017 г.


Председатель МС
Охрименко В.В.



Разрешена к применению
приказом директора школы

Приказ № 68
от 28 июля 2017 г.

Директор школы
Литвинчук Т.П.



**Рабочая программа учебного предмета
«Русский язык» с внутрипредметными
модулями «Занимательная грамматика»,
«Читаем, пересказываем, мыслим»
в 1 классе на 2017-2018 учебный год**

Разработчик

*Улесова Т.В., учитель начальных классов,
учитель первой квалификационной
категории*

пос. Борское
2017 год

I. Планируемые результаты

Личностные результаты

Обучающийся получит возможность для формирования следующих **личностных УУД**:

- внутренней позиции школьника на уровне положительного отношения к школе;
- положительного отношения к урокам русского языка;
- уважительного отношения к русскому языку как родному языку русского народа и языкам, на которых говорят другие народы;
- интереса к языковой и речевой деятельности;
- представления о многообразии окружающего мира, некоторых духовных традициях русского народа;
- представления об этических чувствах (доброжелательности, сочувствия, сопереживания, отзывчивости, любви ко всему живому на Земле и др.);
- первоначальных навыков сотрудничества со взрослыми и сверстниками в процессе выполнения совместной учебной деятельности на уроке и в проектной деятельности.

Метапредметные результаты

Обучающийся получит возможность для формирования следующих **регулятивных УУД**:

- принимать и сохранять цель и учебную задачу, соответствующую этапу обучения (определённому этапу урока), с помощью учителя;
- понимать выделенные ориентиры действий (в заданиях учебника, в справочном материале учебника – в памятках) при работе с учебным материалом;
- высказывать своё предположение относительно способов решения учебной задачи;
- проговаривать вслух последовательность производимых действий, составляющих основу осваиваемой деятельности (опираясь на памятку или предложенный алгоритм);
- оценивать совместно с учителем или одноклассниками результат своих действий, вносить соответствующие коррективы.

Познавательные УУД:

- целенаправленно слушать учителя (одноклассников), решая познавательную задачу;
- ориентироваться в учебнике (на форзацах, шмуцтитулах, страницах учебника, в оглавлении, в условных обозначениях, в словарях учебника);
- осуществлять под руководством учителя поиск нужной информации в учебнике и учебных пособиях;
- понимать знаки, символы, модели, схемы, приведённые в учебнике и учебных пособиях (в том числе в электронном приложении к учебнику);
- работать с информацией, представленной в разных формах (текст, рисунок, таблица, схема), под руководством учителя;
- понимать текст, опираясь на содержащую в нём информацию, находить в нём необходимые факты, сведения и другую информацию;
- преобразовывать информацию, полученную из рисунка (таблицы, модели), в словесную форму под руководством учителя;
- понимать заданный вопрос, в соответствии с ним строить ответ в устной форме;
- составлять устно монологическое высказывание по предложенной теме (рисунку);

- анализировать изучаемые факты языка с выделением их отличительных признаков, осуществлять синтез как составление целого из их частей (под руководством учителя);
- осуществлять сравнение, сопоставление, классификацию изученных фактов языка по заданному признаку (под руководством учителя);
- делать выводы в результате совместной работы класса и учителя;
- подводить языковой факт под понятие разного уровня обобщения (предмет и слово, обозначающее предмет; слова, обозначающие явления природы, школьные принадлежности и др.);
- осуществлять аналогии между изучаемым предметом и собственным опытом (под руководством учителя).

Коммуникативных УУД:

- слушать собеседника и понимать речь других;
- оформлять свои мысли в устной и письменной форме (на уровне предложения или небольшого текста);
- принимать участие в диалоге;
- задавать вопросы, отвечать на вопросы других;
- принимать участие в работе парами и группами;
- договариваться о распределении функций и ролей в совместной деятельности;
- признавать существование различных точек зрения; высказывать собственное мнение;
- оценивать собственное поведение и поведение окружающих, использовать в общении правила вежливости.

Предметные результаты изучения курса «Русский язык» в 1 классе

В результате изучения русского языка в 1 классе ученик **научится:**

- виды предложений по цели высказывания (без терминологии) и эмоциональной окраске, предложения восклицательные и невосклицательные по интонации;
 - способ оформления предложений на письме;
 - смысл близких детям по тематике пословиц и поговорок;
 - слова, называющие предмет, действие предмета и признак предмета;
 - различие между звуками и буквами; гласные и согласные звуки и буквы, их обозначающие;
 - звук [й'] и букву **й**;
 - о слогаобразующей роли гласного звука в слове, о делении слова на слоги и для переноса;
 - гласные ударные и безударные;
 - согласные твердые и мягкие, способы обозначения мягкости согласных на письме;
 - согласные только твердые, согласные только мягкие;
 - согласные, парные по звонкости и глухости;
- соотношение количества звуков и букв в таких словах, как *мел, мель, яма, ель*;

Обучающийся получит возможность научиться:

использовать приобретенные знания и умения в практической деятельности и повседневной жизни:

- для передачи в устной речи эмоциональной окраски предложения и выбора интонации, соответствующей речевой ситуации;

- соблюдения орфоэпических норм;
- оформления на письме предложений, различных по цели высказывания и эмоциональной окраске; правильного употребления знака препинания в конце предложения (точка, вопросительный знак, восклицательный знак), правильного употребления прописной буквы в начале предложения;
- деления слов на слоги и для переноса;
- определения ударного слога в слове;
- использования прописной буквы в именах собственных;
- написания слов с сочетаниями *жи–ши, ча–ща, чу–щу*;
- обозначения в словах мягкости согласных звуков на письме;
- правильного написания слов типа *пень, яма*;
- правописания слов с непроверяемыми орфограммами;
- чёткого, без искажений написания строчных и прописных букв, соединений, слов;
- правильного списывания слов и предложений, написанных печатным и рукописным шрифтом;
- письма под диктовку текстов (15–17 слов) с известными орфограммами;
- устного составления текста из 3–5 предложений, разных по цели высказывания, на определённую тему.

Содержание курса

Фонетика и графика (29 ч)

Звуки речи и слово. Звуки гласные и согласные. Буквы, обозначающие гласные и согласные звуки.

Обозначение буквами *е, е, ю, я* двух звуков в начале слова: [й'э], [й'о], [й'у], [й'а].

Звук [й'] и буква *й*.

Мягкие и твердые согласные; обозначение мягкости согласных на письме мягким знаком (*ь*), буквами *е, е, ю, я*.

Произношение согласных перед звуком [и].

Только мягкие согласные звуки [й'], [ч'], [щ'].

Только твердые согласные звуки [ж], [ш], [ц]. Произношение и обозначение на письме слов с сочетаниями *жи – ши, ча – ща, чу – щу*.

Соотношение количества звуков и букв в таких словах, как *мел, мель, яма, ель* и т. д.

Деление слов на слоги.

Перенос слов.

Ударение.

Согласные звонкие и глухие, парные и непарные по звонкости и глухости.

Произношение и обозначение на письме парных согласных в конце слова и перед гласными (общее знакомство).

Слово (13 ч)

Предмет и слово. Действие и слово. Признак и слово. Имя собственное.

Слова, близкие по смыслу; слова, противоположные по смыслу; слова и оттенки их лексического значения. Эмоциональная окраска слова.

Синтаксис и пунктуация (12 ч)

Предложение, его смысловая и интонационная законченность.

Предложения, различные по цели высказывания (без терминологии) и эмоциональной окраске. Интонация; предложения восклицательные и невосклицательные. Оформление предложения в устной речи (повышение и понижение тона речи, пауза) и на письме (знаки препинания: точка, вопросительный знак, восклицательный знак).

Слова с непроверяемыми написаниями: арбуз, воробей, ворона, девочка, заяц, капуста, карандаш, коньки, ладонь, лисица, мальчик, мебель, медведь, морковь, Москва, пальто, петух, посуда, Россия, собака, сорока, тарелка, учитель.

Чистописание

Целью работы по чистописанию является формирование четкого, достаточно красивого и быстрого письма. В задачи специальных занятий входит развитие мелких мышц и свободы движения руки (предплечья, кисти, пальцев), отработка правильного начертания букв, рациональных соединений, достижение ритмичности и плавности письма.

На совершенствование каллиграфически правильного письма рекомендуется отводить в конце 1 класса (после изучения всех букв алфавита) один урок в неделю. Содержание этих занятий определяется программой по чистописанию для каждого класса. В 1 классе это упражнения для развития руки и глазомера, письмо букв в порядке усложнения их начертаний, по группам, а также письмо отдельных букв, трудных по начертанию. Кроме букв, дети пишут слова, предложения, тексты, упражняются в списывании, в письме под диктовку.

На занятиях проводятся также упражнения по предупреждению и исправлению недочетов каллиграфического характера: несоблюдения наклона букв и равного расстояния между элементами букв, буквами и словами на строке; нарушения параллельности одинаково направленных штрихов, соразмерности пропорций прописных и строчных букв, линейности (соблюдение одинаковой высоты букв на всей строке письма); искажения форм букв или их отдельных элементов и т. д. Коллективные упражнения по чистописанию следует связывать по мере возможности с изучаемым на уроке грамматическим материалом, усвоением написания слов с непроверяемыми безударными гласными, двойными согласными и т. д.

Работа по каллиграфии содействует нравственному, эстетическому развитию школьников, воспитанию у них аккуратности, трудолюбия, добросовестного и старательного отношения к выполнению любой работы.

Программа предполагает взаимосвязанное и осознанное изучение всех ее разделов и единиц языка (предложения, слова, звука) с учетом их практической значимости для формирования речевых умений и навыков, грамотного, графически правильного письма.

III. Тематическое планирование

№	Название темы	Кол-во часов	Кол-во диктантов	Кол-во проверочных работ	Разви-тие речи	Кол-во часов внутрипред-метного модуля	Кол-во часов проектной деятельности
1.	Наша речь	2					
2.	Текст	3			3		
3	Слова, слова, слова...	6	1	1	1	1	
4.	Слово и ударение	7		1		1	
5.	Звуки и буквы	36	1	2	1	8	2
Всего:		54	2	4	5	10	2

