
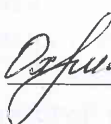





Муниципальное бюджетное общеобразовательное учреждение  
«Средняя школа поселка Борское  
Гвардейского городского округа»

Рассмотрено на заседании  
МО старших классов  
протокол № 5  
от 23.06. 2017 г  
Руководитель МО   
Лисицына А.А.

Утверждена на заседании  
МС  
Протокол № 5  
от 26.06. 2017 г  
Председатель МС   
Охрименко В.В.

Разрешена к применению  
приказом директора школы  
Приказ №   
от  2017 г  
Директор школы   
Литвинчук Т.Н.

**Рабочая программа учебного предмета  
«Биология»**

**в 10 классе на 2017-2018 учебный год**

**Разработчик**  
**Лисицына А.А., учитель биологии,**  
**учитель высшей квалификационной категории**

пос. Борское  
2017 год

## I. Планируемые результаты

### Предметные результаты:

В результате изучения биологии на базовом уровне ученик должен - знать /понимать:

- основные положения биологических теорий (клеточная); сущность законов Г. Менделя, закономерностей изменчивости;
- строение биологических объектов: клетки; генов и хромосом;
- сущность биологических процессов: размножение, оплодотворение, действие искусственного и естественного отбора, круговорот веществ и превращения энергии в экосистемах и биосфере;
- вклад выдающихся ученых в развитие биологической науки;
- биологическую терминологию и символику;

- уметь:

- объяснять: роль биологии в формировании научного мировоззрения; вклад биологических теорий в формирование современной естественнонаучной картины мира; единство живой и неживой природы, родство живых организмов; отрицательное влияние алкоголя, никотина, наркотических веществ на развитие зародыша человека; влияние мутагенов на организм человека, экологических факторов на организмы; взаимосвязи организмов и окружающей среды; причины эволюции, изменчивости видов, нарушений развития организмов, наследственных заболеваний, мутаций, устойчивости и смены экосистем; необходимости сохранения многообразия видов;
- решать элементарные биологические задачи; составлять элементарные схемы скрещивания;
- описывать особей видов по морфологическому критерию;
- сравнивать: биологические объекты (химический состав тел живой и неживой природы, зародыши человека и других млекопитающих, природные экосистемы и агроэкосистемы своей местности), процессы (половое и бесполое размножение) и делать выводы на основе сравнения;
- анализировать и оценивать различные гипотезы сущности жизни;
- находить информацию о биологических объектах в различных источниках (учебных текстах, справочниках, научно-популярных изданиях, компьютерных базах данных, ресурсах Интернет) и критически ее оценивать;

- использовать приобретенные знания и умения в практической деятельности и повседневной жизни для:

- соблюдения мер профилактики отравлений, вирусных и других заболеваний, стрессов, вредных привычек (курение, алкоголизм, наркомания); правил поведения в природной среде;
- оказания первой помощи при простудных и других заболеваниях, отравлении пищевыми продуктами;
- оценки этических аспектов некоторых исследований в области биотехнологии (клонирование, искусственное оплодотворение)

## II. Содержание учебного предмета, курса

Согласно действующему Базисному учебному плану рабочая программа для 10-ого класса предусматривает обучение биологии в объёме 1 час в неделю, рассчитана на общеобразовательный класс. За год – 35 часов.

В программе предусмотрены нестандартные уроки. Содержание данных занятий будет осуществляться посредством различных форм организации, отличных от урочной системы обучения, таких как консультации, конференции, поисковые и научные исследования, экскурсии, конкурсы.

В программе запланирована реализация проекта.

### *Содержание программы*

#### ВВЕДЕНИЕ

Биология как наука. Место биологии в системе наук. Значение биологии для понимания научной картины мира. Связь биологических дисциплин с другими науками (химией, физикой, математикой, географией, астрономией и др.). Место курса «Общая биология» в системе естественнонаучных дисциплин. Цели и задачи курса. Уровни организации живой материи.

Вводный инструктаж по технике безопасности на занятиях в кабинете биологии.

*Демонстрация* портретов учёных-биологов, схемы «Связь биологии с другими науками».

#### ОРГАНИЗМ

Основы генетики. История развития генетики. Закономерности наследования признаков, выявленные Г. Менделем. Гибридологический метод изучения наследственности. Моногибридное скрещивание. Закон доминирования. Закон расщепления. Полное и неполное доминирование. Закон чистоты гамет и его цитологическое обоснование. Множественные аллели. Анализирующее скрещивание. Дигибридное и полигибридное скрещивание. Закон независимого комбинирования. Фенотип и генотип. Цитологические основы генетических законов наследования. Генетическое определение пола. Генетическая структура половых хромосом. Гомогаметный и гетерогаметный пол. Наследование признаков, сцепленных с полом. Хромосомная теория наследственности. Группы сцепления генов. Сцепленное наследование признаков. Закон Т. Моргана. Полное и неполное сцепление генов. Генетические карты хромосом. Генотип как целостная система. Хромосомная (ядерная) и цитоплазматическая наследственность. Основные формы изменчивости. Генотипическая изменчивость. Мутации. Генные, хромосомные и геномные мутации. Соматические и генеративные мутации. Полулетальные и летальные мутации. Причины и частота мутаций, мутагенные факторы. Эволюционная роль мутаций. *Демонстрация* моделей-аппликаций, иллюстрирующих законы наследственности, перекрест хромосом; результатов опытов, показывающих влияние условий среды на изменчивость организмов; гербарных материалов, коллекций, муляжей гибридных, полиплоидных растений.

Генетика человека. Методы изучения наследственности человека. Генетическое разнообразие человека. Генетические данные о происхождении человека и человеческих расах. Характер наследования признаков у человека. Генетические основы здоровья. Влияние среды на генетическое здоровье человека. Генетические болезни. Генотип и здоровье человека. Генофонд популяции. Соотношение биологического и социального наследования. Социальные проблемы генетики. Этические проблемы генной инженерии.

Генетический прогноз и медико-генетическое консультирование, их практическое значение, задачи и перспективы.

*Демонстрация* хромосомных аномалий человека и их фенотипические проявления. Основы селекции и биотехнологии. Задачи и методы селекции. Генетика как научная основа селекции организмов. Исходный материал для селекции. Учение Н. И. Вавилова о центрах происхождения культурных растений. Порода, сорт, штамм. Селекция растений и животных. Искусственный отбор в селекции. Гибридизация как метод в селекции. Типы скрещиваний. Полиплоидия в селекции растений. Достижения современной селекции. Микроорганизмы, грибы, прокариоты как объекты биотехнологии. Селекция микроорганизмов, её значение для микробиологической промышленности. Микробиологическое производство пищевых продуктов, витаминов, ферментов, лекарств и т. д. Проблемы и перспективы биотехнологии. Генная и клеточная инженерия, её достижения и перспективы.

*Демонстрация:* живых растений, гербарных экземпляров, муляжей, таблиц, фотографий, иллюстрирующих результаты селекционной работы; портретов известных селекционеров; схем, иллюстрирующих методы получения новых сортов растений и пород животных; таблиц, схем микробиологического производства, продуктов микробиологического синтеза.

*Практические работы:* «Моя родословная», «Решение элементарных генетических задач».

*Лабораторная работа:* «Изучение изменчивости растений».

## КЛЕТКА

Предмет, задачи и методы исследования современной цитологии. Значение цитологических исследований для других биологических наук, медицины, сельского хозяйства. История открытия и изучения клетки. Основные положения клеточной теории. Значение клеточной теории для развития биологии. Клетка как единица развития, структурная и функциональная единица живого. Химический состав клетки. Вода и другие неорганические вещества, их роль в жизнедеятельности клетки. Органические вещества: углеводы, белки, липиды, нуклеиновые кислоты, АТФ, их строение и роль в клетке. Строение прокариотической клетки. Строение эукариотической клетки. Основные компоненты клетки. Строение мембран. Строение и функции ядра. Химический состав и строение хромосом. Цитоплазма и основные органоиды. Их функции в клетке. Особенности строения клеток бактерий, грибов, животных и растений. Вирусы и бактериофаги. Вирус СПИДа.

*Демонстрация:* микропрепаратов клеток растений и животных; модели клетки; опытов, иллюстрирующих процесс фотосинтеза; моделей РНК и ДНК, различных молекул и вирусных частиц; схемы путей метаболизма в клетке; модели-аппликации «Синтез белка». Метаболизм. Обмен веществ и превращения энергии в клетке. Каталитический характер реакций обмена веществ. Пластический и энергетический обмен. Основные этапы энергетического обмена. Отличительные особенности процессов клеточного дыхания. Способы получения органических веществ: автотрофы и гетеротрофы. Фотосинтез, его фазы, космическая роль в биосфере. Хемосинтез и его значение в биосфере. Биосинтез белков. Понятие о гене. ДНК – источник генетической информации. Генетический код. Матричный принцип биосинтеза белков. Образование и-РНК по матрице ДНК. Регуляция биосинтеза. Понятие о гомеостазе, регуляция процессов превращения веществ и энергии в клетке. Размножение и индивидуальное развитие (онтогенез) организмов. Самовоспроизведение – всеобщее свойство живого. Митоз как основа бесполого размножения и роста многоклеточных организмов, его фазы и биологическое значение. Формы размножения организмов. Бесполое размножение и его типы. Половое размножение. Мейоз, его биологическое значение. Сперматогенез. Оогенез. Оплодотворение. Особенности оплодотворения у цветковых растений. Биологическое

значение оплодотворения. Понятие индивидуального развития (онтогенеза) организмов. Деление, рост, дифференциация клеток, органогенез, размножение, старение, смерть особей. Онтогенез растений. Онтогенез животных. Взаимовлияние частей развивающегося зародыша. Влияние факторов внешней среды на развитие зародыша. Рост и развитие организма. Уровни приспособления организма к изменяющимся условиям. Старение и смерть организма. Специфика онтогенеза при бесполом размножении. *Демонстрация* таблиц, иллюстрирующих виды бесполого и полового размножения, эмбрионального и постэмбрионального развития высших растений, сходство зародышей позвоночных животных, схем митоза и мейоза.  
*Лабораторная работа* «Наблюдение клеток растений и животных под микроскопом на готовых микропрепаратах».

### III. Тематическое планирование курса «Биология. 10 класс»

Чет-верть	Название разделов	Кол-во часов	Практическая часть		Контрольные работы	Внеклассная работа
			Лабораторные работы	Практическая работа		
1	<i>Введение</i>	<i>3 ч</i>			Входной контроль знаний	
1-2-3	<i>Организм</i>	<i>15 ч</i>	Изучение изменчивости растений	Моя родословная  Решение элементарных генетических задач	Промежуточный контроль знаний	1 ч – урок на основе межпредметной интеграции  1 ч – защита проекта
3-4	<i>Клетка</i>	<i>17 ч</i>	Наблюдение клеток растений и животных под микроскопом на готовых микропрепаратах		Итоговая аттестация	1 ч – урок на основе межпредметной интеграции
	<i>итого</i>	<i>35 ч</i>	<i>2 ч</i>	<i>2 ч</i>	<i>3 ч</i>	<i>3 ч</i>

Для проведения мониторинга знаний и отслеживания динамики успеваемости учащихся планируется 3 контрольных работы (входной мониторинг, промежуточный контроль, итоговая аттестация). В промежутках между контрольными планируются небольшие самостоятельные работы в виде тестов, текстов незаконченных предложений, заданий на составление логической последовательности биологических явлений, небольших письменных ответов.